

E U R U S S 6



<https://dental.takarabelmont.co.jp/>



Nombres de componentes
Dental Unit & Chair : EURUS S6
Dental Light : EURUS LIGHT
: 900 DENTAL LIGHT TYPE 920

TAKARA BELMONT CORPORATION 2-1-1,HIGASHISHINSAIBASHI,CHUO-KU,OSAKA,542-0083,JAPAN +81-6-6213-5945

La especificación y los colores están sujetos a cambios sin previo aviso.

REF D-164 2308 GBTS





E U R U S

Con un nombre inspirado en el Viento del Este, que trajo la lluvia bendita a los campos de cereales en la mitología griega antigua, Eurus encarna nuestra creencia de traer productos altamente innovadores y confiables al mundo de la odontología.

ESPACIO COMPACTO

Espacio de trabajo

La longitud total del sillón plegable con reposapiernas y la mesa del médico montada en la base son significativamente más cortas que otras unidades, lo que hace que el Eurus se adapte perfectamente a las clínicas con espacio limitado, o simplemente para optimizar el espacio en cada entorno clínico.

La combinación de la unidad de montaje en base y el sillón plegable con reposapiernas brinda a los dentistas y asistentes un espacio de operación más cómodo y ergonómicamente eficiente. La posición de la mesa del médico y la bandeja del asistente detrás de la silla también alivia la ansiedad del paciente, ya que no están expuestos a los instrumentos dentales durante su tratamiento. Mientras tanto, la función giratoria de la taza de la escupidera garantiza un acceso conveniente para todos los pacientes, incluidos los ancianos, mientras se enjuagan y hacen gárgaras durante y después de su procedimiento dental. Este posicionamiento también permite una fácil limpieza y mantenimiento de la unidad.



La posición de la mesa del médico detrás de la silla permite a los asistentes prepararse durante las consultas sin distraer al dentista o al paciente.



La escupidera gira 90° hacia afuera, lo que permite que los asistentes estén de pie en la posición de las 3 o las 4 en punto. Esto permite un acceso conveniente para apoyar al dentista durante una amplia gama de tratamientos.

LIGERA COMO EL AIRE

Con un sistema de frenos de aire, el brazo de equilibrio mejora la movilidad y la flexibilidad durante los procedimientos dentales, ya que la mesa del médico, altamente maniobrable y liviana, se puede cambiar de posición con el mínimo esfuerzo. Esto garantiza una comodidad total al mismo tiempo que ayuda a minimizar la fatiga operativa.





SUAVE, CÓMODO Y RELAJANTE

Sillón

El mecanismo hidráulico avanzado del sillón garantiza un movimiento suave, silencioso y eficiente de todas las funciones del sillón. Esto permite maniobrar al paciente sin esfuerzo hasta la posición más cómoda para recibir su tratamiento. Adaptándose a la edad, altura y estatura únicas de cada paciente, desde niños pequeños hasta adultos, la posición del nuevo sistema de reposacabezas de doble eje se puede ajustar en incrementos de 7,5 grados para obtener lo último en precisión y comodidad. Con nuevos avances en la maniobrabilidad, el reposacabezas también puede ser ajustado en altura sin esfuerzo por el dentista y el asistente para garantizar una comodidad total para el paciente.

Cuando está en su posición inicial, la baja altura de la silla y la capacidad de carga de 165 kg aseguran un fácil montaje y desmontaje para niños y ancianos, y pacientes que usan una silla de ruedas. Esta característica facilita el acceso al paciente para que el dentista y el asistente dental examinen la dentadura del paciente desde una posición de las 6 en punto, mientras que el Eurus es completamente adecuado para la terapia de ortodoncia.



Control de palanca del sillón

El sillón se controla fácilmente con el pie del dentista o del asistente dental para una operación higiénica y sin manos.



Cabezal electrónico **Opción**

El recorrido completo de 120 mm y el ángulo del cuello se pueden ajustar fácilmente sin imponer una tensión excesiva al paciente. El reposacabezas motorizado también se puede maniobrar con las manos libres a través de los interruptores de pie, lo que garantiza una total higiene y seguridad.

BAJO A ALTO

Soporte de brazo

Completamente versátil y flexible para adaptarse a todos los requisitos de tratamiento, la mesa está sostenida por un brazo flexible que ofrece un rango de movimiento vertical de 770 mm a 900 mm.



Manija - ideal para la operación del panel táctil

El mango no solo está diseñado para un movimiento fácil de sujetar y mover, sino que también proporciona una posición de descanso ideal para la mano. Esto reduce el estrés y la fatiga, y facilita el funcionamiento fiable del panel táctil.



Posición del portainstrumentos

Diseñado para ser independiente de la mesa, el portainstrumentos se puede ajustar libremente a través de un mecanismo de ajuste de tres ejes para lograr la mejor posición de trabajo para el dentista.



Guía de manguera

El movimiento suave y sin fricción del rodillo libera al dentista y al asistente dental del peso de la manguera al sacar los instrumentos dentales. Este diseño simple pero ingenioso minimiza la tensión de un proceso de trabajo que se repite con frecuencia a lo largo del día.

TU ESTILO AL TOQUE DE UN DEDO

Interfaz

Diseñada para mejorar la eficiencia y reducir el estrés durante los tratamientos, la pantalla solo muestra la información necesaria cuando se selecciona y recoge una pieza de mano. Esto permite que el dentista se concentre en el tratamiento en cuestión y en el paciente, sin distracciones innecesarias.



Motor

La configuración de la pantalla para los motores de las piezas de mano, que es capaz de almacenar cuatro configuraciones diferentes, permite una operación intuitiva y sin problemas. Las RPM, el torque y la dirección de rotación también se pueden seleccionar con un solo toque en la pantalla.



Escarificador

Desde la pantalla de configuración de la pieza de mano, los modos de tratamiento, es decir, periodontal, endodoncia y escarificación, se pueden seleccionar y almacenar con un solo toque en la pantalla.



Operación lateral

Un nuevo controlador de pie deslizante permite un ajuste de precisión a través de movimientos de posición lateral y activación de paso. Las RPM máximas se pueden configurar para la pieza de mano de forma rápida e intuitiva.

OFRECIENDO CALIDAD

Escupidera

La escupidera se ha ampliado para ofrecer una mayor capacidad y un acceso más fácil que, con el separador, garantiza que se mantengan los más altos niveles de higiene.



Indicador LED **Opción**

La unidad cuenta con un indicador de seguridad que muestra el estado de bloqueo del sillón dental y las piezas de mano de una manera fácil de ver. Esto asegura que el dentista y el asistente dental entiendan rápida y fácilmente el estado de la unidad.



Sistema de succión

La unidad proporciona una succión efectiva y confiable que se ha incrementado significativamente en un 185 %. Este sistema también se puede adaptar para succión doble, lo que resulta útil para procedimientos quirúrgicos más intensivos.

*Comparación de nuestros productos convencionales bajo nuestras condiciones.

RENDIMIENTO DE LIMPIEZA MEJORADO

Limpieza

La higiene en el interior del sillón se mantiene mediante el lavado de la línea de agua, lo que significa que se pueden administrar tratamientos cómodos para el paciente con total seguridad y confianza. Como opción amigable con el medio ambiente, la unidad viene con un separador, o un separador con colector de amalgama, para reducir la necesidad del mantenimiento diario.



Soporte esterilizable en autoclave **Opción**

Las salidas del odontólogo y las salidas del asistente pueden esterilizarse en autoclave y separarse para su limpieza.

Sistema de limpieza de línea de succión **Opción**

El uso diario del sistema integrado de limpieza por succión evita la acumulación de residuos en la línea de succión y ayuda a mantener una succión constante.



Componentes de luz desmontables **Opción**

La cubierta del lente y los mangos de luz esterilizables en autoclave se quitan sin esfuerzo con una sola palanca para facilitar la limpieza.

Sistema de lavado **Opción**

El sistema de lavado de la pieza de mano inhibe la acumulación de biopelículas y el crecimiento bacteriano en las mangueras de las piezas de mano.

Botella de agua **Opción**

Se puede acceder fácilmente al agua limpia para las piezas de mano y el llenador de vasos a través de una botella de agua que está convenientemente ubicada y asegurada inmediatamente debajo de la mesa del médico.

BRILLANTE Y SUAVE

Dispositivo de iluminación

Nuestras luminarias están diseñadas para reproducir la luz natural con una alta capacidad de reproducción cromática funcional. El modo compuesto de la luz puede estar activo y la luz se puede encender y apagar a través de su sensor sin contacto.



LUZ LED 900

La salida de luz se puede ajustar entre 4.000 lx y 35.500 lx.



LÁMPARA EURUS

Este dispositivo de iluminación LED de próxima generación, que cumple con la norma ISO9680, es capaz de emitir luz con una intensidad variable de 5000 lx a 34 000 lx.



Iluminación flexible










El brazo de resorte Belmont permite que la luz se mueva sin esfuerzo y permanezca en la posición deseada, para que el dentista o el asistente dental puedan comenzar los tratamientos sin demora. El brazo abarca un área amplia, incluidas las áreas maxilar y mandibular del paciente, para garantizar una iluminación óptima para cada procedimiento dental.

VARIACIONES DE COLOR









Coordinación de colores

El color de la tapicería puede coordinarse para adaptarse a los aspectos interiores y al diseño de su clínica dental a partir de cuatro temas: Cálido, Frío, Tierra y Vitamina; y de tres estilos de tapicería: sin costuras, con costura y de lujo.

[Con y sin costuras]

Warm Colour						
	Coral Pink / ES20	Light Pink / ES30	Beige / ES21	Camel / ES14	Bordeaux / ES12	Black / ES8
Cool Colour						
	Mint Blue / ES5	Indigo Blue / ES25	Light Blue / ES16	Purple / ES26	Light Gray / ES33	Gray Teal / ES28
Earth Colour						
	Rose / ES34	Mauve / ES27	Forest / ES31	Aldo Blue / ES23	Ash Gray / ES32	Chocolate / ES11
Vitamin Colour						
	Scarlet Red / ES24	Mandarin Orange / ES22	Lemon Yellow / ES2	Yellow Green / ES18	Sky Blue / ES7	Blue / ES29

[Luxury]

					
Black / SH1	Dark Blue / SH9	Maroon / SH7	England Green / SH18	Orange / SH22	Camel / SH10
					
Mustard Yellow / SH6	Ivory / SH15				

E U R U S

Seleccione la unidad Eurus que mejor se adapte a las necesidades específicas de su clínica y sus pacientes entre una amplia gama de opciones.

Variaciones

Conceptualizada por Belmont para capturar esencias de limpieza, ternura y ergonomía suprema, la serie Eurus presenta una amplia gama de taburetes, sillones dentales y mesas de dentista para adaptarse a los requisitos individuales de usted y su equipo dental, así como también de los pacientes.

Con una herencia orgullosa y distinguida en la industria dental, Belmont se enorgullece de crear productos innovadores que se conciben a través de una comprensión profunda de los requisitos profesionales y de tratamiento de los dentistas y asistentes dentales, y las expectativas de sus pacientes. Nuestra apreciación de las demandas técnicas y los procedimientos dentales establecidos y emergentes, y la ansiedad experimentada por muchos pacientes, también se reflejan y son inherentes a cada concepto de equipo para hacer que la entrega de tratamientos y la visita al dentista sean lo más placenteros y cómodos posible.



S6 Estándar

- [Sillón]
Silla plegable con reposapiernas
- [Tipo de montaje]
Escupidera de montaje en silla y mesa de Dr. de montaje en base
Escupidera de montaje en silla y carro
- [Tipo]
Colgante/En lugar
- [Lámpara]
Montaje de la unidad Luz LED



S6 VacPac

- [Sillón]
Silla plegable con reposapiernas
- [Tipo de montaje]
VacPac y montaje en base Dr. Table
VacPac y Carro
- [Tipo]
Colgante/En lugar
- [Lámpara]
Montaje de la unidad Luz LED



S6 sin escupidera

- [Sillón]
Silla plegable con reposapiernas
- [Tipo de montaje]
Mesa Dr. de montaje base
Carro
- [Tipo]
Colgante/En lugar
- [Lámpara]
Montaje de la unidad Luz LED

