

E U R U S S 8



<https://dental.takarabelmont.co.jp/>



Nombres de componentes
Dental Unit & Chair : EURUS S8
Dental Light : EURUS LIGHT
: 900 Dental Light (Type D200)

TAKARA BELMONT CORPORATION 2-1-1,HIGASHISHINSAIBASHI,CHUO-KU,OSAKA,542-0083,JAPAN +81-6-6213-5945

La especificación y los colores están sujetos a cambios sin previo aviso.

REF D-201 2501 GBPR






E U R U S

Con un nombre inspirado en el Viento del Este, que trajo la lluvia bendita a los campos de cereales en la mitología griega antigua, Eurus encarna nuestra creencia de traer productos altamente innovadores y confiables al mundo de la odontología.

ESPACIO COMPACTO

Amplia variedad de estilos de tratamiento

La unidad dental ambidiestra es ideal para dentistas y asistentes diestros y zurdos. El cambio es fácil y toma solo unos minutos. Esta función hace que la unidad sea adecuada para una variedad de estilos operativos y aumenta la eficiencia. Por ejemplo, la bandeja del soporte del asistente giratorio ofrece a los dentistas un espacio de operación más cómodo y permite operaciones con dos manos. La colocación de la mesa del médico detrás de la silla permite a los asistentes prepararse durante las consultas.



Posición a dos manos

El largo alcance y el ligero movimiento del brazo facilitan que el tratamiento con las dos manos se administre sin estrés.




Posición de cuatro manos

En posición a cuatro manos, el odontólogo y el asistente disponen de espacio suficiente para facilitar un tratamiento fluido.

LIGERA COMO EL AIRE

Una mesa de médico altamente maniobrable y liviana reduce la fatiga de los dentistas. Permite mover la mesa del médico con un mínimo esfuerzo. Esta característica puede conducir a una prolongación de la carrera de un dentista. La mesa del doctor y la escupidera se pueden mover en un amplio rango de izquierda a derecha. Belmont tiene más de 25 años de experiencia en el desarrollo de esta amplia gama de especificaciones de movimiento.





SUAVE, CÓMODO Y RELAJANTE

Sillón

El mecanismo hidráulico avanzado del sillón garantiza un movimiento suave, silencioso y eficiente de todas las funciones del sillón. Esto permite maniobrar al paciente sin esfuerzo hasta la posición más cómoda para recibir su tratamiento. Adaptándose a la edad, altura y estatura únicas de cada paciente, desde niños pequeños hasta adultos, la posición del nuevo sistema de reposacabezas de doble eje se puede ajustar en incrementos de 7,5 grados para obtener lo último en precisión y comodidad. Con nuevos avances en la maniobrabilidad, el reposacabezas también puede ser ajustado en altura sin esfuerzo por el dentista y el asistente para garantizar una comodidad total para el paciente. La silla tiene una altura inicial baja con una capacidad de carga de 200 kg.



Reposabrazos abatible

Los reposabrazos están diseñados con una longitud y forma que facilitan la sujeción de los pacientes y el mecanismo de rotación lateral ayuda a los pacientes de edad avanzada a subir y bajar del sillón con facilidad.



Controlador de pie inalámbrico con interruptor de palanca de silla **Opción**

El sillón dental se puede manipular completamente de manera higiénica, intuitiva y con manos libres mediante el uso del pie del operador.



Cabezal electrónico **Opción**

El recorrido completo de 120 mm y el ángulo del cuello se pueden ajustar fácilmente sin imponer una tensión excesiva al paciente. El reposacabezas motorizado también se puede maniobrar con las manos libres a través de los interruptores de pie, lo que garantiza una total higiene y seguridad.

AJUSTAR LA ALTURA

Soporte de brazo

El rango de movimiento vertical de la mesa es de 840, 865 y 890 mm, ajustable en altura en tres etapas.



Manija - ideal para la operación del panel táctil

El mango no solo está diseñado para un movimiento fácil de sujetar y mover, sino que también proporciona una posición de descanso ideal para la mano. Esto reduce el estrés y la fatiga, y facilita el funcionamiento fiable del panel táctil.



Posición del portainstrumentos

Diseñado para ser independiente de la mesa, el portainstrumentos se puede ajustar libremente a través de un mecanismo de ajuste de tres ejes para lograr la mejor posición de trabajo para el dentista.



Guía de manguera

El movimiento suave y sin fricción del rodillo libera al dentista y al asistente dental del peso de la manguera al sacar los instrumentos dentales.



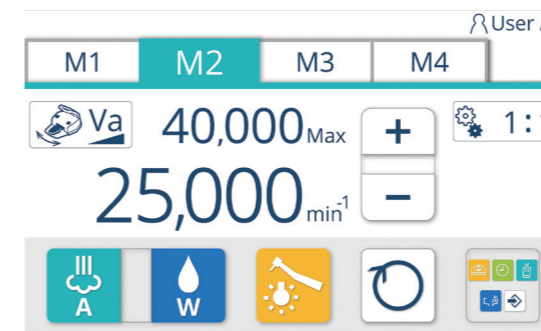
De largo alcance

El largo alcance de 900 mm permite que el dentista y el asistente dental traten a los pacientes fácilmente desde la posición del pecho, así como desde la posición lateral del sillón dental.

TU ESTILO AL TOQUE DE UN DEDO

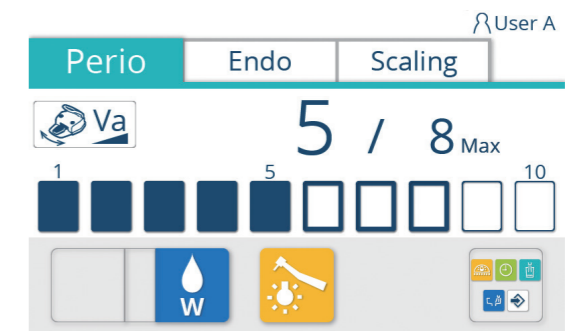
Interfaz

Diseñada para mejorar la eficiencia y reducir el estrés durante los tratamientos, la pantalla solo muestra la información necesaria cuando se selecciona y recoge una pieza de mano. Esto permite que el dentista se concentre en el tratamiento en cuestión y en el paciente, sin distracciones innecesarias.



Motor

La configuración de la pantalla para los motores de las piezas de mano, que es capaz de almacenar cuatro configuraciones diferentes, permite una operación intuitiva y sin problemas. Las RPM, el torque y la dirección de rotación también se pueden seleccionar con un solo toque en la pantalla.



Escarificador

Desde la pantalla de configuración de la pieza de mano, los modos de tratamiento, es decir, periodontal, endodoncia y escarificación, se pueden seleccionar y almacenar con un solo toque en la pantalla.



Operación lateral

Un nuevo controlador de pie deslizante permite un ajuste de precisión a través de movimientos de posición lateral y activación de paso. Las RPM máximas se pueden configurar para la pieza de mano de forma rápida e intuitiva.

OFRECIENDO CALIDAD

Escupidera

La escupidera se ha ampliado para ofrecer una mayor capacidad y un acceso más fácil que, con el separador, garantiza que se mantengan los más altos niveles de higiene.



Indicador LED **Opción**

La unidad cuenta con un indicador de seguridad que muestra el estado de bloqueo del sillón dental y las piezas de mano de una manera fácil de ver. Esto asegura que el dentista y el asistente dental entiendan rápida y fácilmente el estado de la unidad.



Sistema de succión

La unidad proporciona una succión efectiva y confiable que se ha incrementado significativamente en un 185 %. Este sistema también se puede adaptar para succión doble, lo que resulta útil para procedimientos quirúrgicos más intensivos.

*Comparison of our conventional products under our conditions.

RENDIMIENTO DE LIMPIEZA MEJORADO

Limpieza

La higiene en el interior del sillón se mantiene mediante el lavado de la línea de agua, lo que significa que se pueden administrar tratamientos cómodos para el paciente con total seguridad y confianza. Como opción amigable con el medio ambiente, la unidad viene con un separador, o un separador con colector de amalgama, para reducir la necesidad del mantenimiento diario.



Soporte esterilizable en autoclave **Opción**

Las salidas del odontólogo y las salidas del asistente pueden esterilizarse en autoclave y separarse para su limpieza.



Sistema de limpieza de línea de succión **Opción**

El uso diario del sistema integrado de limpieza por succión evita la acumulación de residuos en la línea de succión y ayuda a mantener una succión constante.



Componentes de luz desmontables **Opción**

La cubierta del lente y los mangos de luz esterilizables en autoclave se quitan sin esfuerzo con una sola palanca para facilitar la limpieza.



Sistema de lavado **Opción**

El sistema de lavado de la pieza de mano inhibe la acumulación de biopelículas y el crecimiento bacteriano en las mangueras de las piezas de mano.



Botella de agua **Opción**

Se puede acceder fácilmente al agua limpia para las piezas de mano y el llenador de vasos a través de una botella de agua que está convenientemente ubicada y asegurada inmediatamente debajo de la mesa del médico.

BRILLANTE Y SUAVE

Dispositivo de iluminación

Nuestras luminarias están diseñadas para reproducir la luz natural con una alta capacidad de reproducción cromática funcional. El modo compuesto de la luz puede estar activo y la luz se puede encender y apagar a través de su sensor sin contacto.



LUZ LED 900 (D200)

La potencia luminosa puede ajustarse entre 5.500 lx y 39.000 lx, lo que cumple la norma ISO9680.



LÁMPARA EURUS

Este dispositivo de iluminación LED de próxima generación, que cumple con la norma ISO9680, es capaz de emitir luz con una intensidad variable de 5000 lx a 34 000 lx.



Iluminación flexible




















El brazo de resorte Belmont permite que la luz se mueva sin esfuerzo y permanezca en la posición deseada, para que el dentista o el asistente dental puedan comenzar los tratamientos sin demora. El brazo abarca un área amplia, incluidas las áreas maxilar y mandibular del paciente, para garantizar una iluminación óptima para cada procedimiento dental.

VARIACIONES DE COLOR









Coordinación de colores

El color de la tapicería puede coordinarse para adaptarse a los aspectos interiores y al diseño de su clínica dental a partir de cuatro temas: Cálido, Frío, Tierra y Vitamina; y de tres estilos de tapicería: sin costuras, con costura y de lujo.

[Con y sin costuras]

Warm Colour	 Coral Pink / ES20	 Light Pink / ES30	 Beige / ES21	 Camel / ES14	 Bordeaux / ES12	 Black / ES8
Cool Colour	 Mint Blue / ES5	 Indigo Blue / ES25	 Light Blue / ES16	 Purple / ES26	 Light Gray / ES33	 Gray Teal / ES28
Earth Colour	 Rose / ES34	 Mauve / ES27	 Forest / ES31	 Aldo Blue / ES23	 Ash Gray / ES32	 Chocolate / ES11
Vitamin Colour	 Scarlet Red / ES24	 Mandarin Orange / ES22	 Lemon Yellow / ES2	 Yellow Green / ES18	 Sky Blue / ES7	 Blue / ES29

[Luxury]

 Black / SH1	 Dark Blue / SH9	 Maroon / SH7	 England Green / SH18	 Orange / SH22	 Camel / SH10
 Mustard Yellow / SH6	 Ivory / SH15				

E U R U S

Seleccione la unidad Eurus que mejor se adapte a las necesidades específicas de su clínica y sus pacientes entre una amplia gama de opciones.

Variaciones

Conceptualizada por Belmont para capturar esencias de limpieza, ternura y ergonomía suprema, la serie Eurus presenta una amplia gama de taburetes, sillones dentales y mesas de dentista para adaptarse a los requisitos individuales de usted y su equipo dental, así como también de los pacientes.

Con una herencia orgullosa y distinguida en la industria dental, Belmont se enorgullece de crear productos innovadores que se conciben a través de una comprensión profunda de los requisitos profesionales y de tratamiento de los dentistas y asistentes dentales, y las expectativas de sus pacientes. Nuestra apreciación de las demandas técnicas y los procedimientos dentales establecidos y emergentes, y la ansiedad experimentada por muchos pacientes, también se reflejan y son inherentes a cada concepto de equipo para hacer que la entrega de tratamientos y la visita al dentista sean lo más placenteros y cómodos posible.



S8 Estándar

- [Sillón]
Silla de contorno
- [Tipo de montaje]
Escupidera de rotación y mesa de Dr. de montaje en base
Escupidera de rotación y carro
- [Tipo]
Colgante/En lugar
- [Lámpara]
Montaje de la unidad Luz LED



S8 VacPac

- [Sillón]
Silla de contorno
- [Tipo de montaje]
VacPac y montaje en base Dr. Table
VacPac y carro
- [Tipo]
Colgante/En lugar
- [Lámpara]
Montaje de la unidad Luz LED



S8 sin escupidera

- [Sillón]
Silla de contorno
- [Tipo de montaje]
Mesa Dr. de montaje base
Carro
- [Tipo]
Colgante/En lugar
- [Lámpara]
Montaje de la unidad Luz LED





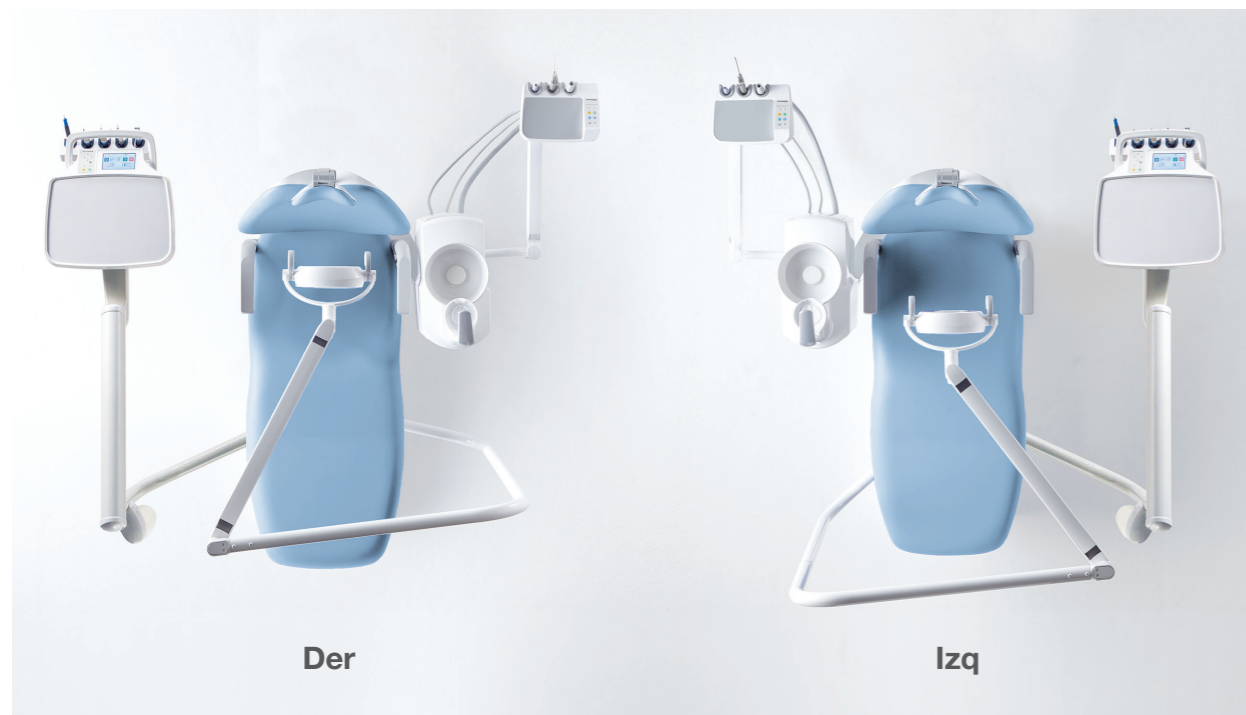
EURUS S8

SWING

Otra variante del EURUS S8 para médicos está equipada con un brazo de equilibrio en la mesa del médico. Este modelo ofrece una mayor flexibilidad y permite utilizar también el tipo de varilla.

Amplia variedad de estilos de tratamiento

Al igual que el modelo estándar, permite alternar suavemente entre las posiciones izquierda y derecha. Su versatilidad admite operaciones a dos y cuatro manos, así como la posición sobre el tórax con el tipo de vástago, ofreciendo la máxima comodidad para diversos procedimientos clínicos.



Rango de sujeción del brazo (de bajo a alto)

La mesa está equipada con un sistema de freno, diseñado para detenerse en la posición deseada con facilidad. La amplitud de movimiento vertical de la mesa es de 622-1.113 mm.

Variaciones

Además del modelo estándar, esta variante también admite configuraciones de tipo varilla, lo que proporciona una mayor versatilidad para los procedimientos clínicos.



S8 Estándar

[Sillón]
Silla de contorno
[Tipo de montaje]
Escupidera de rotación y mesa de Dr. de montaje oscilante
[Tipo]
Colgante/Continental•colibri
[Lámpara]
Montaje de la unidad Luz LED



S8 VacPac

[Sillón]
Silla de contorno
[Tipo de montaje]
Mesa Dr. VacPac y de montaje oscilante
[Tipo]
Colgante/Continental•colibri
[Lámpara]
Montaje de la unidad Luz LED